


# ข้อมูลสถิติการให้บริการ ของสำนักงานพัฒนารัฐบาลดิจิทัล (องค์การมหาชน)

ในปีงบประมาณ พ.ศ. 2566



Get Started



# ผลการดำเนินงานที่สำคัญในปีงบประมาณ พ.ศ. 2566

เป็นบริการดิจิทัลทั้งหมด เพื่อส่งเสริมให้ประชาชนเข้าถึงได้สะดวก ทุกที่ ทุกเวลา  
 \*\* ตัวเลขแสดงจำนวนผู้รับบริการผ่านช่องทาง E-Service  
 \*\* ไม่มีผู้รับบริการที่เข้ามารับบริการ ณ จุดให้บริการ (Walk-in)



## GOVERNMENT TO CITIZENS G2C

### พอร์ทัลกลางเพื่อประชาชน

**ทางรัฐ** ปริมาณการใช้งาน 5,302,406 ครั้ง

จำนวน 128 บริการ  
ยอดดาวน์โหลด 656,194 ครั้ง

ปี	ปี 63	ปี 64	ปี 65	ปี 66
จำนวน	271	81,833	239,192	332,197

### ระบบกลางทางกฎหมาย

**LAW** ปริมาณความเห็น 200,859 ครั้ง

กฎหมายที่เปิดรับฟังความเห็น 1,273 ฉบับ

ปี	ปี 64	ปี 65	ปี 66
จำนวน	64,916	497,219	1,247,283

### ศูนย์กลางข้อมูลเปิดภาครัฐ

**data.go.th** ผู้ใช้บริการ 3,878,375 คน

ชุดข้อมูลเปิด 10,777 ชุดข้อมูล

จำนวนการให้บริการ 14,920,495 ครั้ง

ปี	ปี 63	ปี 64	ปี 65	ปี 66
จำนวน	2.30 M	4.14 M	4.24 M	5.20 M

### ระบบข้อมูลการใช้จ่ายภาครัฐ

จำนวนการเข้าใช้งาน 1,261,714 ครั้ง

**ภาษีไปไหน?**

ปี	ปี 63	ปี 64	ปี 65	ปี 66
จำนวน	230,811	344,649	397,157	316,139

**Digital Transcript**  
82 มหาวิทยาลัย พร้อมให้บริการ

ปี	ปี 64	ปี 65	ปี 66
จำนวน	163,370	305,432	862,853

## GOVERNMENT TO BUSINESS G2B

### ระบบศูนย์กลางบริการภาครัฐเพื่อภาคธุรกิจ

**Biz Portal** จำนวนผู้ประกอบการที่ใช้ใช้งาน 16,794 ราย

ปริมาณการยื่นคำขอใบอนุญาต 24,458 ครั้ง

ให้บริการจำนวน 125 ใบอนุญาต

ปี	ปี 63	ปี 64	ปี 65	ปี 66
จำนวน	255	757	1,801	14,355

### SMEID ONE

ช่องทางกรีนชานแนลและยืนยันตัวตนผู้ประกอบการ เชื่อมโยงกับระบบให้บริการของหน่วยงานฐานข้อมูลผู้ประกอบการ SME และเชื่อมโยงกับหน่วยงานผู้ให้สิทธิประโยชน์ผู้ประกอบการ SME

จำนวนผู้ประกอบการที่ลงทะเบียน 118,656 ราย

### ศูนย์รวมผู้ประกอบการดิจิทัลเพื่อหน่วยงานภาครัฐ

**Me-D e-Marketplace** 596 ผู้ประกอบการ 8 หน่วยงานจัดอบรม 6 ต้นแบบนวัตกรรม

## GOVERNMENT TO GOVERNMENT G2G

### ศูนย์แลกเปลี่ยนข้อมูลกลางภาครัฐ

**GDX** ปริมาณการเชื่อมโยงข้อมูลกว่า 141 ล้านครั้ง

ปี	ปี 64	ปี 65	ปี 66
จำนวน	35.22 M	32.48 M	45.71 M

หน่วยงานที่ใช้บริการ 213 หน่วยงาน 13 หน่วยงาน 74 API ข้อมูลบริการ

### สถาบันพัฒนาบุคลากรภาครัฐด้านดิจิทัล

**TDGA** สถาบัน TDGA ให้การอบรมบุคลากรภาครัฐ 2,001,685 คน

พัฒนาหลักสูตรกลางเพื่อการยกระดับทักษะดิจิทัล สำหรับข้าราชการและบุคลากรภาครัฐ ร่วมกับเครือข่ายสถานบันการศึกษา

ปี	ปี 63	ปี 64	ปี 65	ปี 66
จำนวน	65,704	298,201	678,248	959,532

### ระบบห้องเรียนดิจิทัล สำหรับ อปท.

**ห้องเรียนดิจิทัล**

จำนวนการใช้งาน 30,079 ครั้ง

อปท. เรียนรู้อะบบ 764 หน่วยงาน

### INNOVATION นวัตกรรมภาครัฐ

ทันใจ แชทบ็อต นำร่อง 35 หน่วยงาน

Generative AI x Law Portal

e-Voting (blockchain) นำร่อง 4 หน่วยงาน

### Digital ID

จำนวนผู้ใช้งาน 3,875,800 IDs

ปี	ปี 64	ปี 65	ปี 66
จำนวน	198,402	1,500,572	1,488,840

IA1.3+ = 269,660 IDs  
IA2.3 = 96,903 IDs

### มาตรฐานดิจิทัลภาครัฐ

**Digital Government Standard**  
Digital Government Development Agency

ตั้งแต่ปี 62-66 DGA พัฒนามาตรฐานรัฐบาลดิจิทัลแล้วรวม 33 ฉบับ standard.dga.go.th

- ข้อเสนอแนะฯ กับการจัดทำนโยบายและแผนปฏิบัติการบริหารจัดการข้อมูล
- แผนทางการจัดทำบัญชีข้อมูลภาครัฐและแนวทางการลงทะเบียนบัญชีข้อมูลภาครัฐ
- กรอบแนวทางการพัฒนาฐานความรู้เชื่อมโยงและแลกเปลี่ยนข้อมูลภาครัฐ (TGO)
- การได้จัดทำได้แก่ฉบับบริบทภาครัฐ สำหรับบุคคลากรระดับที่ปฏิบัติงานในไทย
- การนิยามข้อมูลภาครัฐ ในรูปแบบข้อมูลดิจิทัลเพื่อสาธารณะ รวมกับบัญชีข้อมูลภาครัฐ

### e-Document Platform

จำนวนการลงนามเอกสารอิเล็กทรอนิกส์ 3,686,108 ครั้ง

### เครือข่ายสารสนเทศกลางที่เชื่อมโยงหน่วยงานภาครัฐ

**GIN**

ปี	ปี 63	ปี 64	ปี 65	ปี 66
จำนวน	3,267	3,267	3,134	2,532

### ระบบการสื่อสารแบบรวมศูนย์

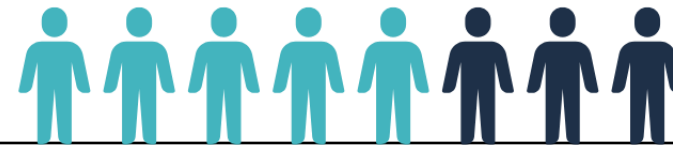
**workD** รวม UC mail + Chat + Conference

ปี	ปี 63	ปี 64	ปี 65	ปี 66
จำนวน	232,520	238,681	246,908	101,288

### ระบบสารบรรณอิเล็กทรอนิกส์

ปี	ปี 63	ปี 64	ปี 65	ปี 66
จำนวน	4,248	4,191	4,867	6,712

# ข้อมูลสถิติการให้บริการ

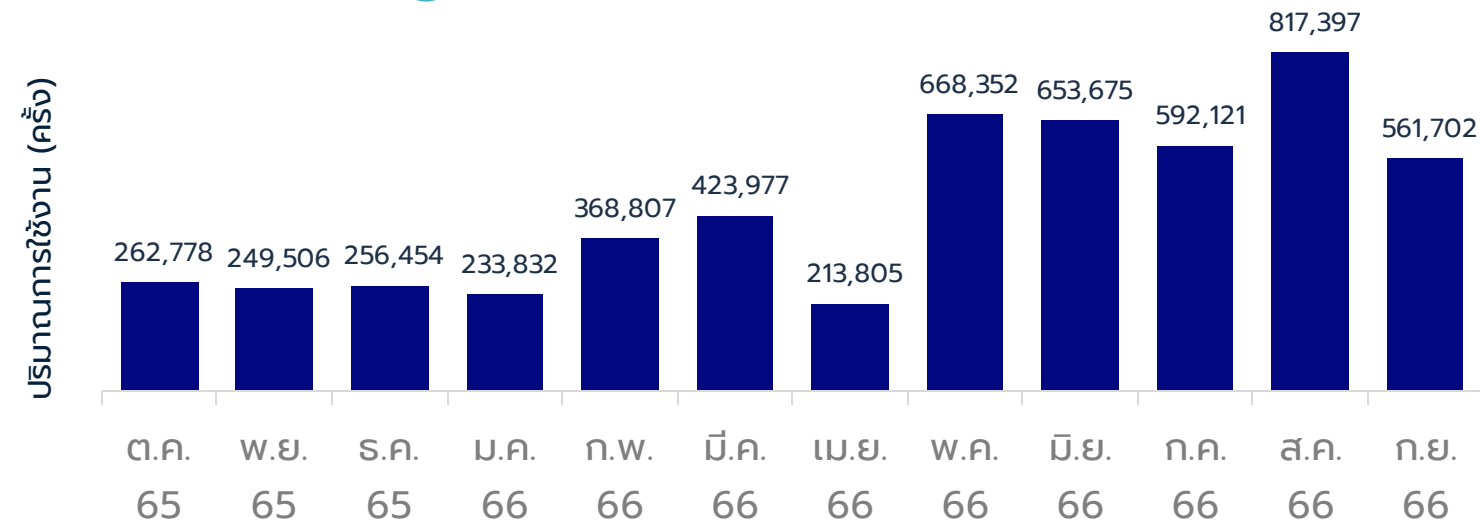


เป็นบริการดิจิทัลทั้งหมด เพื่อส่งเสริมให้ประชาชน  
เข้าถึงได้สะดวก ทุกที่ ทุกเวลา



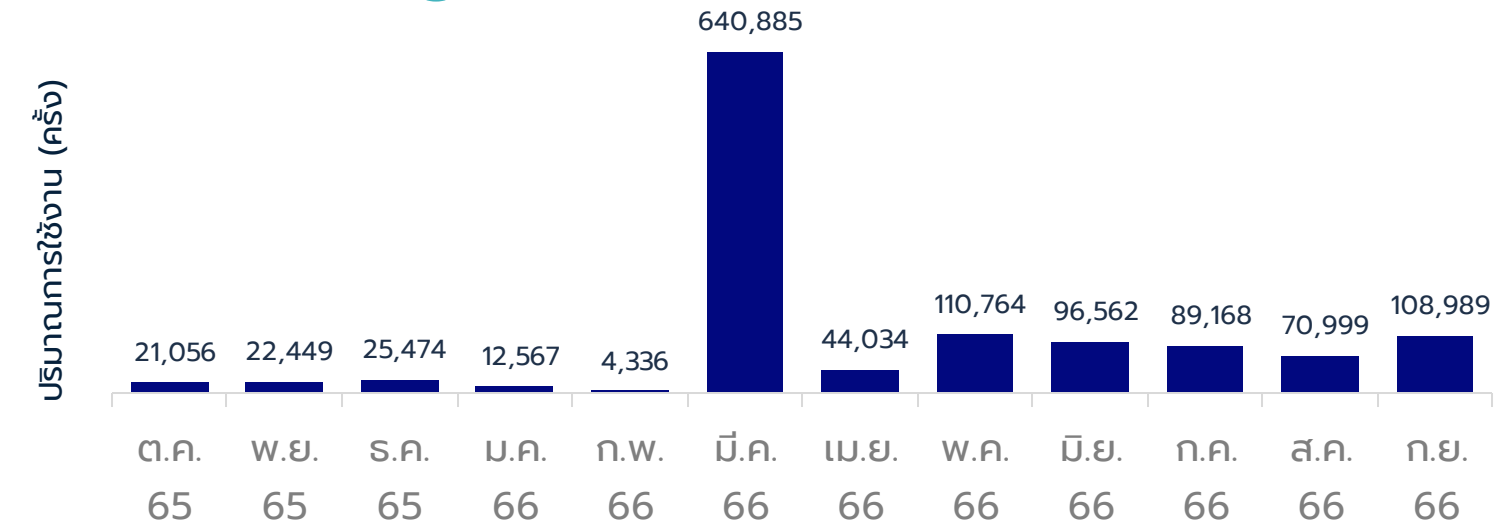
## พอร์ทัลกลางเพื่อประชาชน (ทางรัฐ)

ปี 2566 มีปริมาณการใช้งาน 5,302,406 ครั้ง



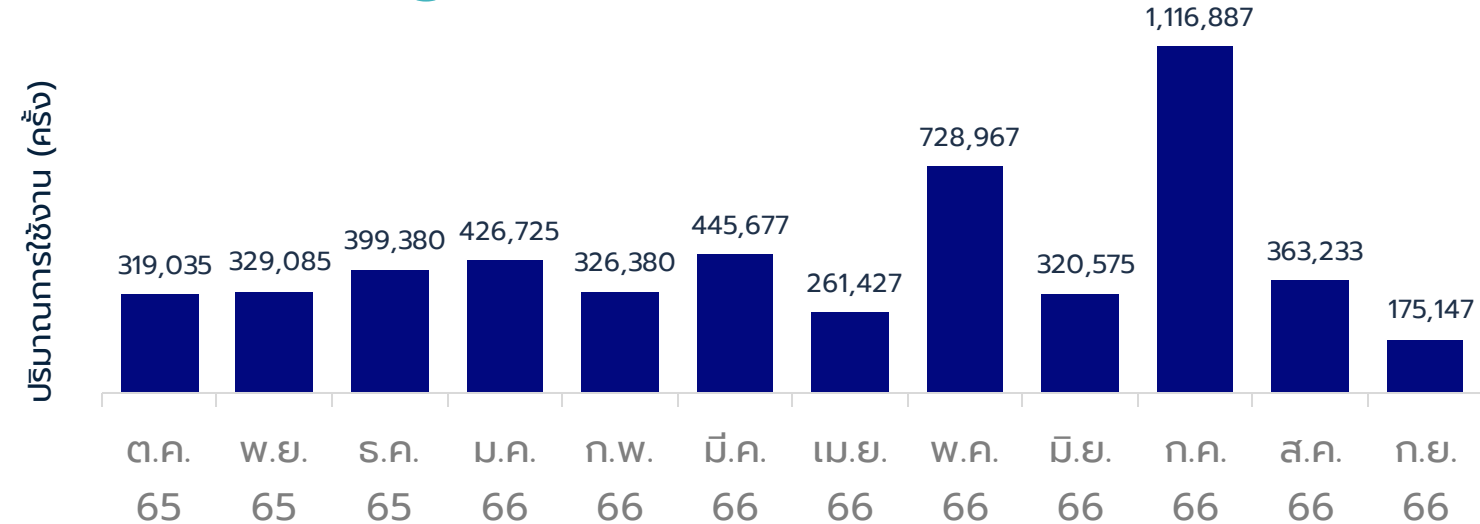
## ระบบกลางทางกฎหมาย (Law Portal)

ปี 2566 มีปริมาณการใช้งาน 1,247,283 ครั้ง



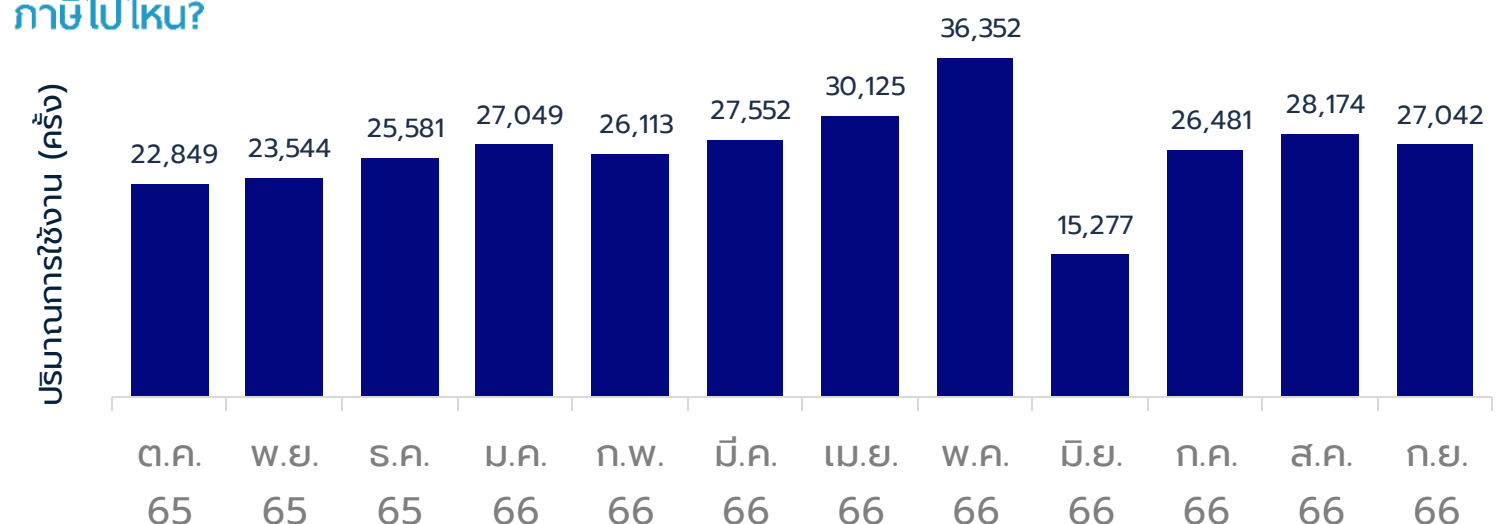
## ศูนย์กลางข้อมูลเปิดภาครัฐ

ปี 2566 มีปริมาณการใช้งาน 5,212,518 ครั้ง



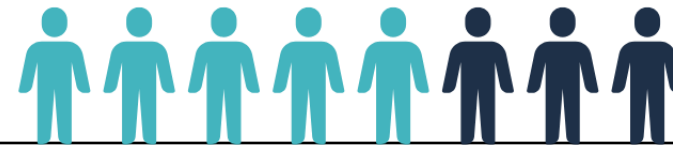
## ระบบข้อมูลการใช้จ่ายภาครัฐ

ปี 2566 มีปริมาณการใช้งาน 316,139 ครั้ง



\*\* ตัวเลขแสดงจำนวนผู้เข้ารับบริการผ่านช่องทาง E-Service \*\* ไม่มีผู้รับบริการที่เข้ามารับบริการ ณ จุดให้บริการ ("Walk-in")

# ข้อมูลสถิติการให้บริการ

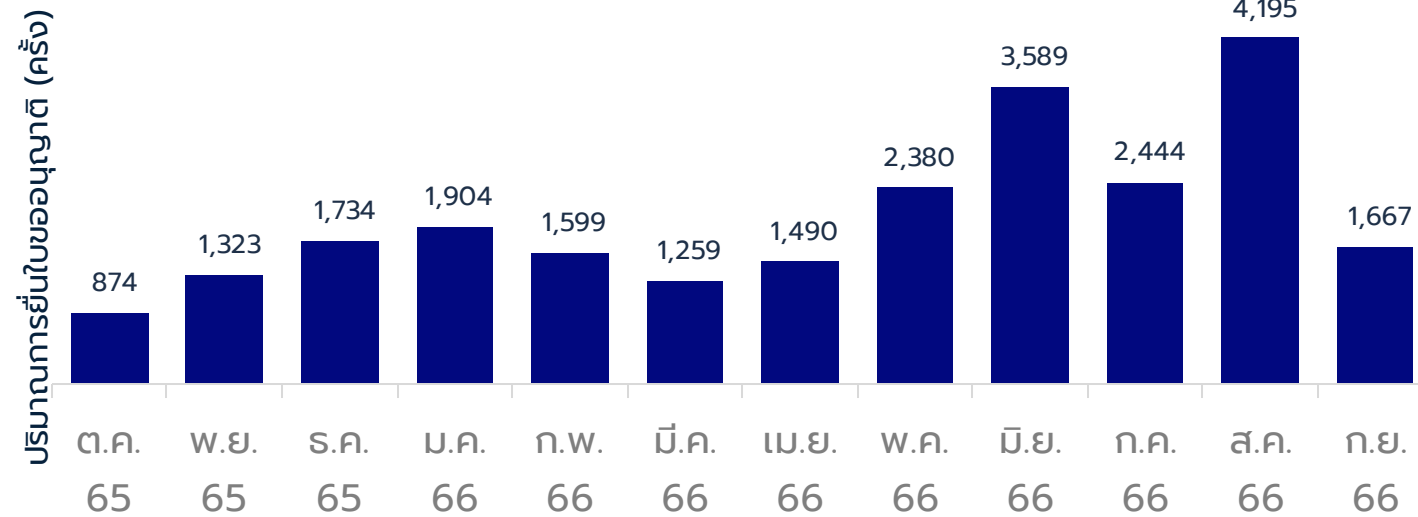


เป็นบริการดิจิทัลทั้งหมด เพื่อส่งเสริมให้ประชาชน  
เข้าถึงได้สะดวก ทุกที่ ทุกเวลา



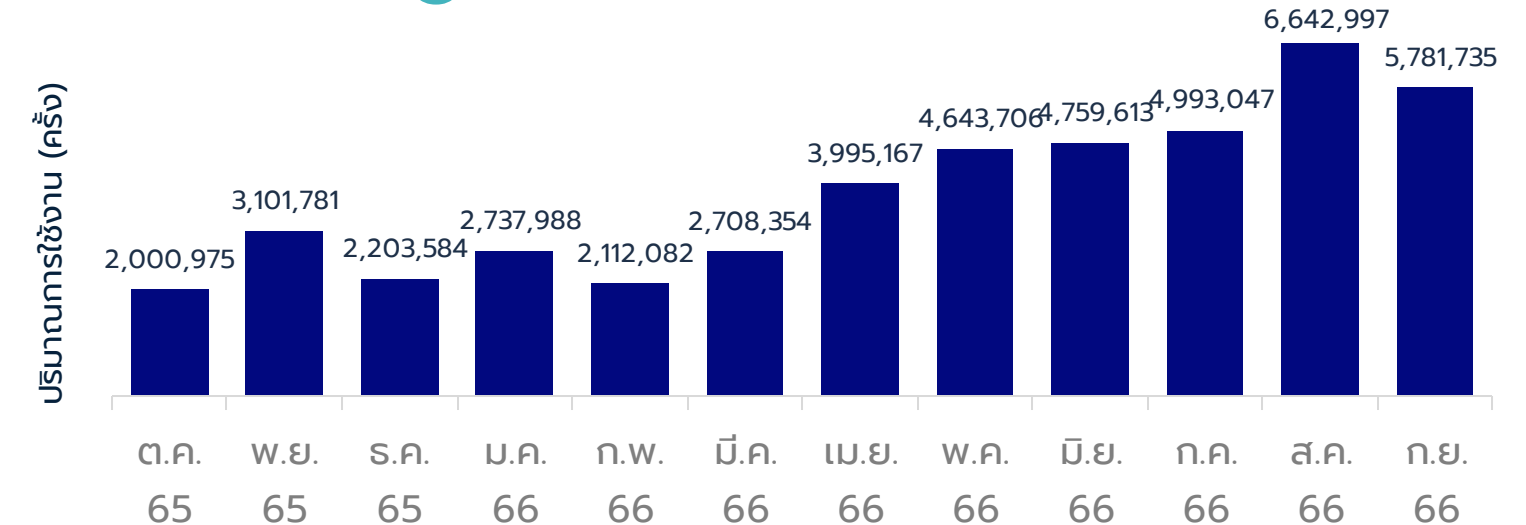
## ระบบศูนย์กลางบริการภาครัฐเพื่อภาคธุรกิจ

ปี 2566 มีปริมาณการยื่นคำขอใบอนุญาต 24,458 ครั้ง



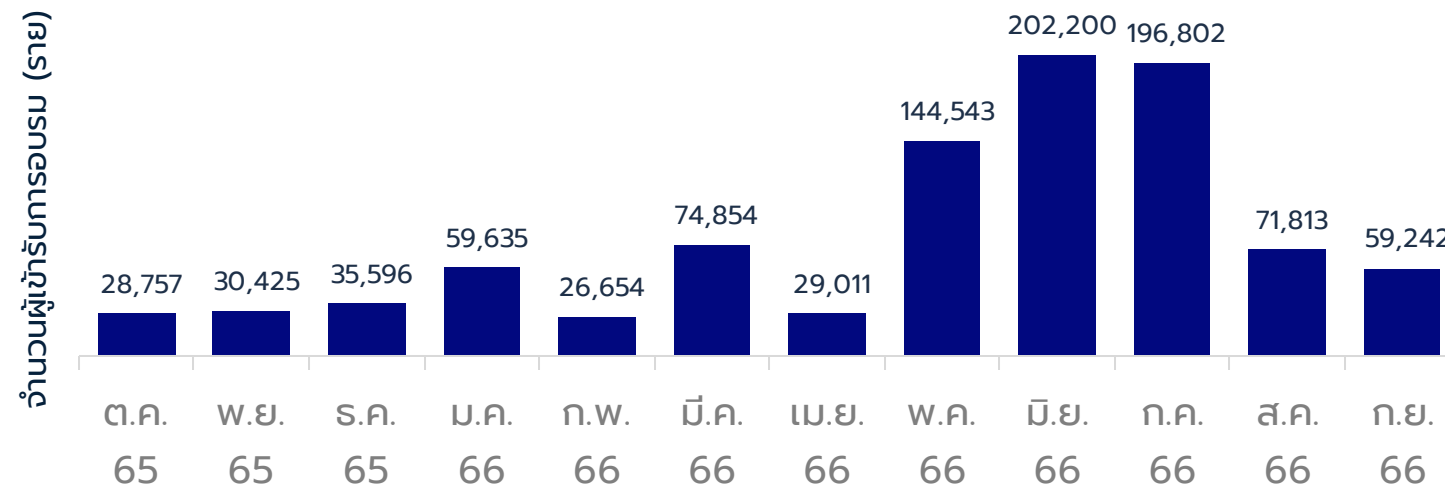
## ศูนย์แลกเปลี่ยนข้อมูลกลางภาครัฐ

ปี 2566 มีปริมาณการใช้งาน 45,681,029 ครั้ง



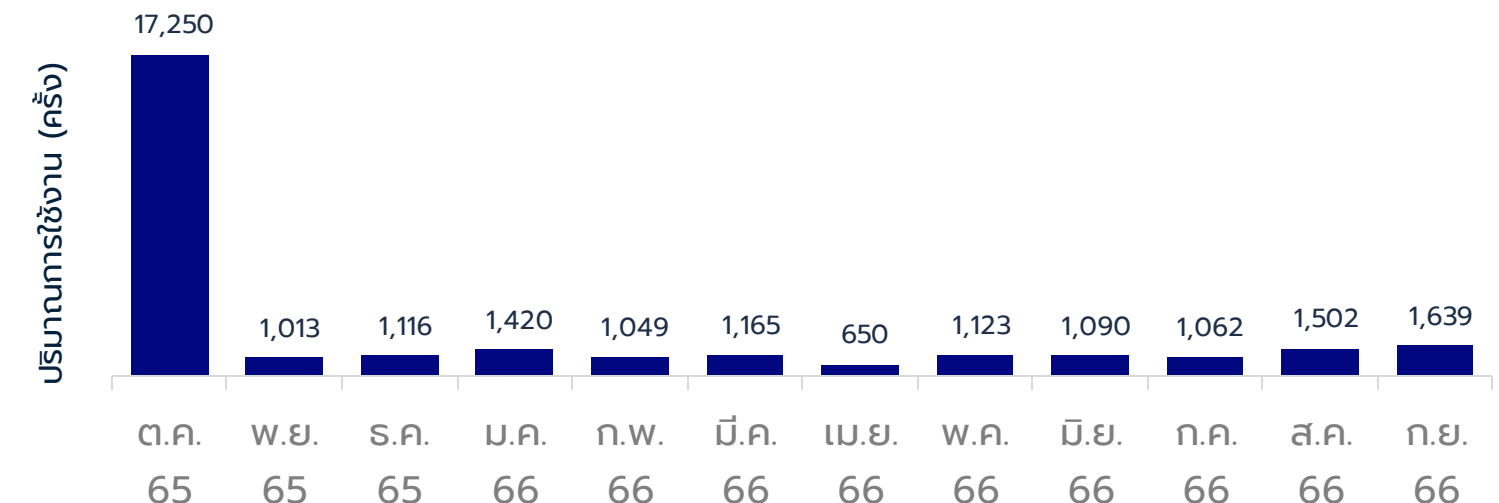
## สถาบันพัฒนาบุคลากรภาครัฐด้านดิจิทัล

ปี 2566 มีบุคลากรภาครัฐเข้ารับการอบรม จำนวน 959,532 ราย



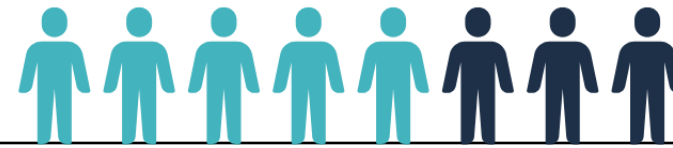
## ระบบท้องถิ่นดิจิทัล สำหรับ อปท.

ปี 2566 มีปริมาณการใช้งาน 30,079 ครั้ง



\*\* ตัวเลขแสดงจำนวนผู้เข้ารับบริการผ่านช่องทาง E-Service \*\* ไม่มีผู้รับบริการที่เข้ามารับบริการ ณ จุดให้บริการ ("Walk-in")

# ข้อมูลสถิติการให้บริการ

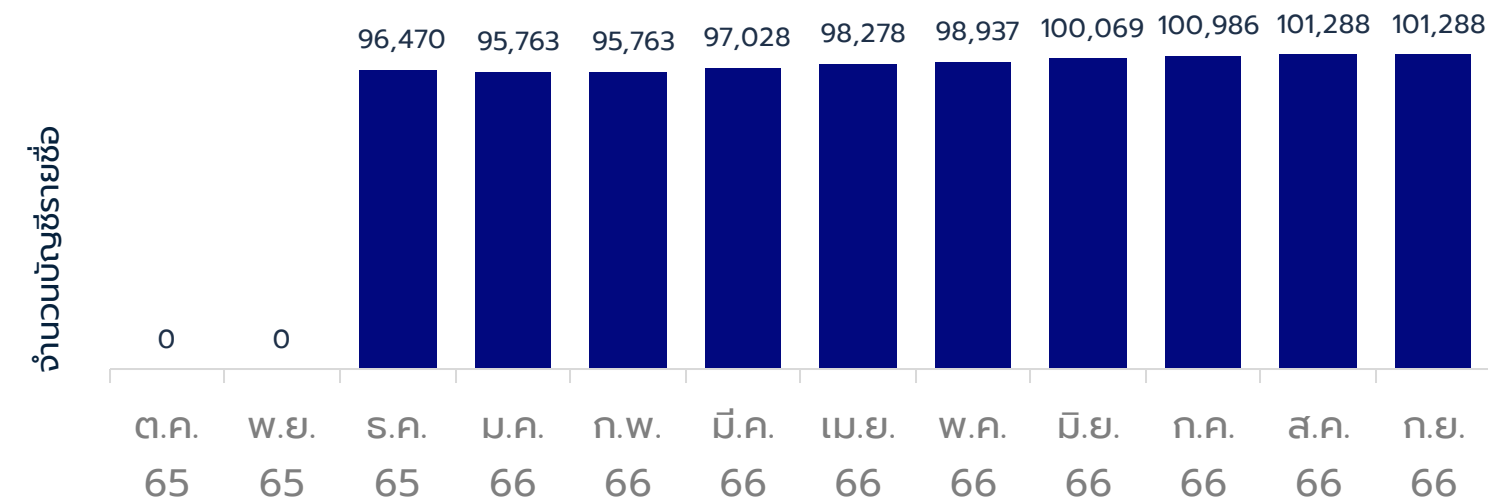


เป็นบริการดิจิทัลทั้งหมด เพื่อส่งเสริมให้ประชาชน  
เข้าถึงได้สะดวก ทุกที่ ทุกเวลา



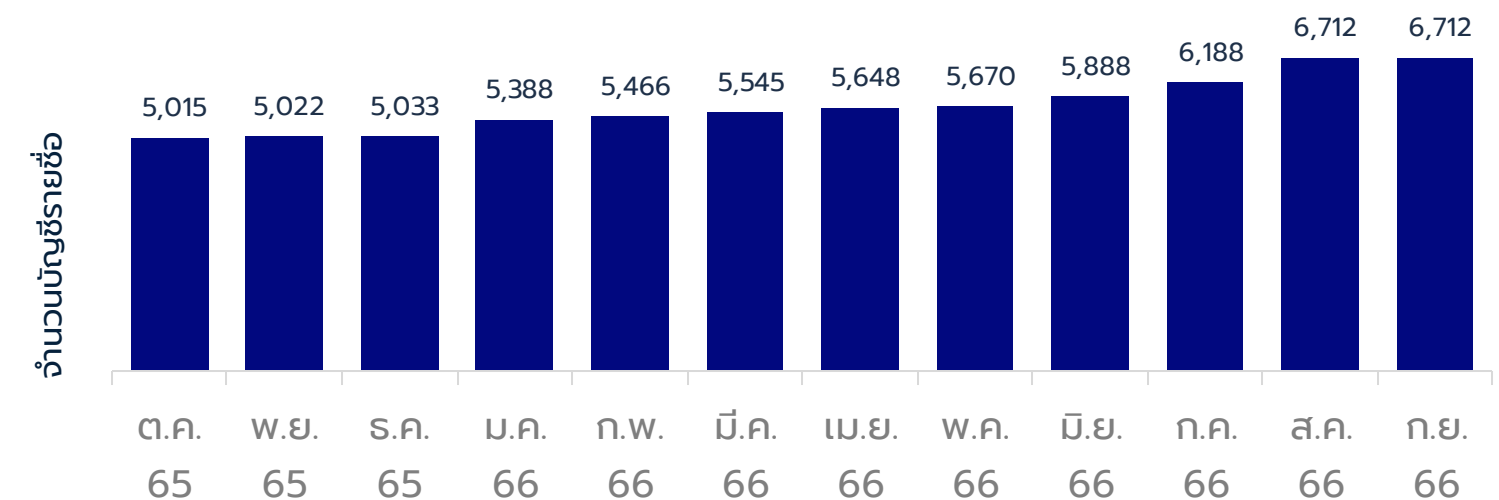
## ระบบการสื่อสารแบบรวมศูนย์

> ปี 2566 มีผู้ใช้งานจำนวน 101,288 บัญชีรายชื่อ



## ระบบสารบรรณอิเล็กทรอนิกส์

> ปี 2566 มีผู้ใช้งานจำนวน 6,712 บัญชีรายชื่อ



\*\* ตัวเลขแสดงจำนวนผู้เข้ารับบริการผ่านช่องทาง E-Service \*\* ไม่มีผู้รับบริการที่เข้ามารับบริการ ณ จุดให้บริการ ("Walk-in")