

Section 1

Section 2

Section 3

Section 4

Section 5

## การประยุกต์ใช้งานบัตรประจำตัวประชาชน แบบอเนกประสงค์ ( Smart Card)



นางสาว ปาจารย์ ชาลีมี  
ผู้ช่วยผู้ว่าการ เทคโนโลยีสารสนเทศ การประปานครหลวง

เป้าหมาย

Section 2

Section 3

Section 4

Section 5



## เป้าหมาย ระยะที่ 1

Section 2

Section 3

Section 4

Section 5

- รับคำร้องขอติดตั้งประปาใหม่ ผ่านบัตร Smart Card

- เชื่อมโยงข้อมูลจากทะเบียนราษฎรของกรมการปกครอง (CERPOPCopy) เพื่อให้บริการแบบพิมพ์ โดยไม่เสียค่าใช้จ่าย

## เป้าหมาย ระยะที่ 2

Section 2

Section 3

Section 4

Section 5



- รับคำร้องอื่น ๆ 18 แบบ ผ่านบัตร Smart Card

## เป้าหมาย ระยะที่ 3

Section 2

Section 3

Section 4

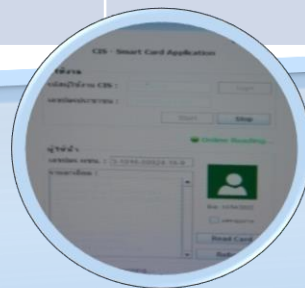
Section 5

- แสดงผล โดยการรวมคำร้องและเอกสารประกอบคำร้อง  
ในแผ่นเดียว และเก็บในรูปแบบ **Electronic**



# ระยะเวลาโครงการ

Section	ระยะ ที่	วันที่เริ่มต้น	วันที่สิ้นสุด	ระยะเวลา (เดือน)	หมายเหตุ
Section 1					
<b>ระยะเวลา</b>	<b>1</b>	<b>2 พ.ค.57</b>	<b>31ม.ค.58</b>	<b>8</b>	<b>เสร็จเรียบร้อย</b>
Section 3	<b>2</b>	<b>1เม.ย.58</b>	<b>31ก.ค.58</b>	<b>4</b>	<b>รอประเมินผลการใช้ งานจากระยะที่ 1</b>
Section 4					
Section 5	<b>3</b>	<b>1ต.ค.58</b>	<b>31ธ.ค.58</b>	<b>3</b>	<b>รอระบบงานใหม่ เรียบร้อยก่อน</b>



Section 1

- อำนวยความสะดวกโดยการเชื่อมโยงข้อมูลผ่านบัตร **Smart Card**

Section 2

- เก็บข้อมูลและรหัสประจำบ้านให้ถูกต้องและเป็นปัจจุบัน

วัตถุประสงค์

- ลดค่าใช้จ่ายของผู้ขอใช้บริการในการจัดทำสำเนา

Section 4

- ลดการใช้กระดาษ สนับสนุน **GREEN IT** ขององค์กรและภาครัฐ

Section 5

- ลดข้อผิดพลาดของผู้ใช้งานจากการบันทึกข้อมูลเข้าระบบ

Section 1

Section 2

Section 3

หลักการ  
ระยะที่ 1

Section 5

## กรณีใช้งานบัตร Smart Card

เข้าใช้ระบบงานติดตั้งประปาใหม่ >> เสียบบัตร >> กดปุ่มอ่านบัตร Smart Card

1.

Log in

CIS/Smart Card



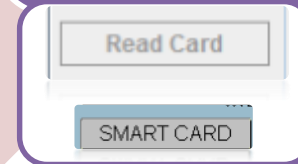
2.

เสียบบัตร



3.

กดปุ่ม





Section 1

Section 2

Section 3

หลักการ  
ระยะที่ 1

Section 5

## กรณีเชื่อมโยงข้อมูลจากระบบ CERPOPCopy

เชื่อมโยงฐานข้อมูล >> ส่งพิมพ์สำเนา >> ลูกค้ายกลงนามรับรอง

1.

เชื่อมโยง  
ฐานข้อมูล  
กรมการปกครอง



2.

ส่งพิมพ์  
สำเนาออกทาง  
เครื่องพิมพ์



3.

ลูกค้า  
ลงนาม  
รับรองสำเนา



Section 1

Section 2

Section 3

หลักการ  
ระยะที่ 2

Section 5

## กรณีใช้งานบัตร Smart Card

เข้าใช้ระบบคำร้องอื่น 18 แบบ >> เสียบบัตร >> กดปุ่มอ่านบัตร Smart Card

1.

Log in

CIS/Smart Card



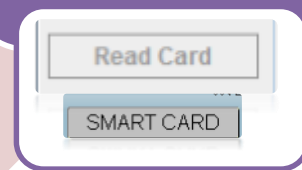
2.

เสียบบัตร



3.

กดปุ่ม



Section 1


Section 2

Section 3

หลักการ  
ระยะที่3

Section 5

รวมคำร้องและเอกสารประกอบคำร้องในแผ่นเดียว ลงนาม  
แล้วเก็บรูปแบบ **Electronic**



Section 1

- อำนวยความสะดวก ทั้งผู้ขอใช้บริการและผู้ให้บริการ

Section 2

- ได้ข้อมูลถูกต้อง ส่งเสริมภาพลักษณ์ที่ดีให้กับองค์กร

Section 3

- ลดค่าใช้จ่ายของผู้ขอใช้บริการในการจัดทำสำเนา

Section 4

- ลดการใช้กระดาษ สนับสนุน **GREEN IT**

ผลที่คาดว่าจะ  
จะได้รับ

Section 1

Section 2

Section 3

Section 4

Section 5

